

結果報告 ①

2310112 令和5年度下大津処理分区高岡工区管渠工事




けんせつ小町パトロール隊として、安全衛生面のパトロールを行いました。

この現場は、市道に下水道管を布設する工事です。施工方法には「推進工法」と「開削工法」二つの工法があり、本日は塩ビ管推進工と薬液注入工の作業を行ってられました。

まずは現場事務所をチェックしていきます。現場事務所は外観も室内も清潔感があり、整理整頓が行き届いていました。出入口は来訪者用にスリッパが置かれており、泥汚れを持ち込まない工夫が見られました。事務所の外には喫煙ボックスが設置されており、吸う人も吸わない人にも優しい環境づくりがなされています。細かい場所も整備され、快適な環境づくりがなされていると感じました。【工事進捗率:31.0%】


工事概要の説明

現場事務所および現場事務所周辺の様子…綺麗に整備されています。



書類は見やすく保管されています。机周りも5Sが行き届いています。

来訪者用のスリッパが綺麗に並べて置かれていました。



救急箱の中身も良好です。

【指摘事項】シンクの水あかの掃除をお願いします。

【指摘事項】机上の配線の整備をお願いします。

喫煙ボックスが設置されています。掃除用具も備え付けてあり、綺麗に利用されています。床の砂等もこまめに掃除をお願いします。



【指摘事項】木材、軍手、紐が放置されていました。撤去をお願いします。コンテナ横のカラーコーンと倉庫下に置かれている道板は、資材置き場で保管をお願いします。

【指摘事項】  
○事務所内…ゴミ箱を設置し、可燃・不燃の表示をお願いします。  
○事務所外…ゴミ袋(大型土のう)が事務所裏に設置されていました。近隣から見えやすい位置にあるため、囲いを設けて明示するか、コンテナ横に設置されるなど、置き場の検討をお願いします。




〈現場および現場周辺の様子〉



女性目線パトロールでは初めてとなる推進工法の施工の様子を見させていただきました。推進工は延長L=290.8mで、発進立坑から到達立坑まで地中を掘り進めながら1.0m/本ずつ下水道管(φ200mm塩ビ管)を継ぎ足していきます。

施工場所の道路幅員は4.0mの一車線道路ですが、片側が通行できるように、カラーコーンとコーンバーで作業区域と歩行者通路が明確に区分けし作業が進められていました。要所に案内看板が設置され第三者優先での丁寧な交通誘導の実施や注意喚起標識の設置をして安全作業を心掛けておられます。一般通行者や近隣住民の方々に配慮されていました。

【推進工法】 発進立坑側



深いですね...



一部片側通行規制(作業帯通行帯が明確)



【推進工法】 到達立坑側




作業員休憩スペース・現場用トイレ



【指摘事項】 開口部に注意喚起の明示をお願いします。

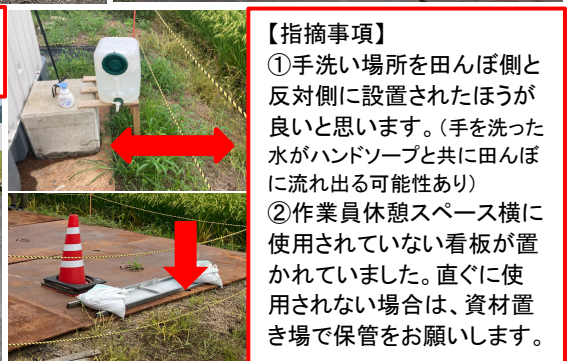


【指摘事項】 歩行者通路に一部コーンバーが設置されていない箇所がありました。




【指摘事項】

- ①手洗い場所を田んぼ側と反対側に設置されたほうが良いと思います。(手を洗った水がハンドソープと共に田んぼに流れ出る可能性あり)
- ②作業員休憩スペース横に使用されていない看板が置かれていました。直ぐに使用されない場合は、資材置き場で保管をお願いします。



【指摘事項】 電ドラムの使用されていないコンセントには、防雨キャップを確実に被せてください。



【指摘事項】 玉掛けワイヤが一部点検未実施です。点検をし点検色(9月は緑)の表示を交換してください。使用されない場合は誤って使用することがないように倉庫で保管をお願いします。



点検済み(緑)OK

【指摘事項】 現場事務所の資材置き場に明示をお願いします。奥の資材置き場には、バリケードを追加し第三者の立入禁止措置をお願いします。



【指摘事項】 ガソリン携行缶は安定の良い場所で保管をお願いします。  
【提案】 倉庫に棚を追加されると整理しやすくなると思います。

現在、全国労働衛生週間準備期間です。体調管理に気を付けながら、このまま無事故・無災害で工事を完了されることを心から願っています。皆様ありがとうございました。ご安全に！！